

ДАРЫ МИЧУРИНА ПРАВИЛА ВЫСАДКИ САЖЕНЦЕВ

01




ДО ПОСАДКИ:

Обрезать больные и повреждённые ветки и корни.



8 (495) 369-54-23

02



ПРАВИЛА ВЫКАПЫВАНИЯ ЯМЫ:

1. Яму копают за две недели до посадки для насыщения кислородом вынутой и оседания уложенной в яму почвы.
2. Ширина ямы 1-1,5 м, глубина 0,5-0,7 м в зависимости от толщины и качества окультуренного слоя почвы, особенностей корневой системы растений и рельефа участка.


03



ПРАВИЛА ПОСАДКИ:

1. Яму заполняют верхним плодородным слоем снятым при выкапывании. Вносят 3-4 ведра органических удобрений и тщательно перемешивают с плодородным слоем.
2. В центр ямы устанавливают кол высотой 1,3-1,5 м и вбивают до устойчивого положения.
3. Саженец устанавливают с северной стороны кола, так чтобы корневая шейка была на 3-5 см выше уровня ямы.
4. Тщательно расправляют корни и засыпают их землёй. Саженец легко встряхиваем и утаптываем подсыпанную землю. Несколько раз.

04




РАБОТЫ ПОСЛЕ ПОСАДКИ:

1. В пределах ямы делают лунку и поливают растение 2-3 ведрами воды.
2. Приствольный круг мульчируют перегноем, некислым торфом, компостом (толщина слоя до 10 см).
3. Деревце привязывают к колу мягким обвязывающим материалом.
4. При сухой погоде через 10-15 дней после посадки необходим второй полив.

САЖЕНЦЫ ИЗ ПИТОМНИКОВ МИЧУРИНСКА!

ПОСАДКА ЯГОДНЫХ




ПРАВИЛА ПОСАДКИ ЯГОДНЫХ КУСТАРНИКОВ

ПРАВИЛА ПОДГОТОВКИ ЯМЫ:



1. Почву вскапывают и вносят органические удобрения.
2. Выкапывают яму шириной 0,3-0,5 м, глубиной 0,3-0,4 м.
3. Заполняют яму органическими удобрениями перемешанными с плодородным грунтом до половины глубины.

ПРАВИЛА ПОСАДКИ:



1. Глубина посадки саженца на 5-7 см больше, чем на прежнем месте.
2. Смородину и крыжовник сажают наклонно.
3. Корни расправляют во все стороны и вниз и засыпают грунтом. Уплотняют грунт притаптыванием.

РАБОТЫ ПОСЛЕ ПОСАДКИ:



1. Поливают саженец из расчёта 1 ведро на растение.
2. Мульчируют почву вокруг саженца навозом, перегноем, торфом.

САЖЕНЦЫ ИЗ ПИТОМНИКОВ МИЧУРИНСКА!